

特別講習 申込受付システム 使用マニュアル (受講者様向け)



本システムを使用する場合は、当該マニュアルをご参照の上、お申込みください。

最初に事業者登録を行う必要があります。



※登録は管理者様もしくはご担当者様が行ってください。

(一社) 警備員特別講習事業センターのホームページ又は所属する都道府県協会のホームページから
警備業者登録を行います。

<https://csst-online.com/>



下記、QRコードからもログイン画面に入れます。



本システムは、
モバイル（スマート
フォン等）からも
ログインできます

事業管理者用のID、パスワードは、登録が継続されますが、受講者用のID、パスワードは、講習会修了証明書
又は講習会受講証明書の交付日から1年間はログインできますが、1年を超えるとログインできなくなりますので
ご注意ください。

講習会修了証明証等の交付日から
1年間ログイン可能

警備事業者



継続してログインできます

受講者



当サイトではSSL暗号化通信を採用し、お申込者様の個人情報情報を安全に保護しています。
入力された情報は、第三者に読み取られることはありません。

【特別講習】受講の流れ

講習準備

受講者用アカウント・パス受領

ログイン

講習資料ダウンロード

※印刷して会場にお持ちください

教本受領

講習中

ログイン（講習準備同様）

（顔認証登録）Eラーニング受講準備

Eラーニング受講

⚠ 現在、Eラーニング
準備中です

受講状況証明書受領/ダウンロード

※印刷して会場にお持ちください
受講票の代わりに使用します

対面講習受講

受講後

合否の確認

合格

修了証明書

申請書

警察に申請

不合格

受講証明書

再講習受講（任意）

講習準備

受講者用アカウント
・パス受領

ログイン

講習資料
ダウンロード

教本受領

所属する警備会社の担当者が特別講習の申込手続きを行っているので、担当者から受講者用のアカウント名とパスワードをもらってください



メールを登録しておく便利です

※ 受講される方は、担当者にメールアドレスを伝えておくといいいでしょう
また、スマートフォンでも登録可能です

今回、受領した受講者用のアカウント名とパスワードは1年間有効です。
下のメモ欄を活用して、忘れないようにしてください。

メモ欄

アカウント名 (例) ga12345678_123

パスワード (例) abcdef

講習準備

受講者用アカウント
・パス受領

ログイン

講習資料
ダウンロード

教本受領

ログイン方法にはマウスがあると便利です

https://csst-online.com/users/sign_in

以後、このマークを見たらマウスの左側のボタンを1回押してください。(クリック)

ログイン

メールアドレスまたはアカウント名
メールアドレスまたはアカウント名

パスワード
パスワード

ログイン

パスワードを忘れた方はここをクリック

トップ画面が展開します

警備員特別講習事業センター
CSST The Center for Special Security guard Training courses
特別講習 / 受講者用アカウント

特別講習について

特別講習 / 受講者用アカウント

担当者から教えてもらったアカウント名とパスワードを入力しましょう
コピー＆ペースト（通称コピペ）ができると楽です

講習準備

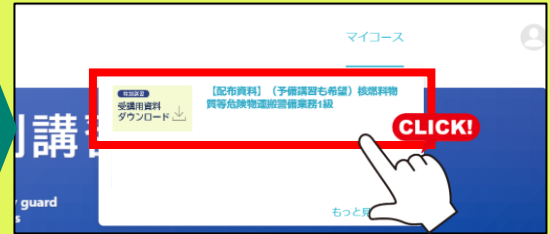
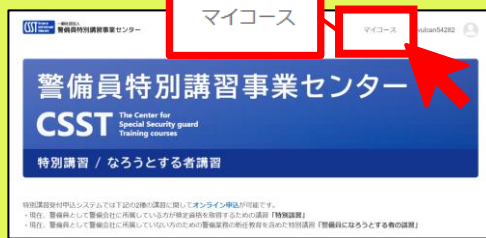
受講者用アカウント
・パス受領

ログイン

講習資料
ダウンロード

教本受領

講習資料がマイコースに登録されていますので、ご確認ください。
トップ画面の「マイコース」にマウスを合わせます



講習受講用資料ダウンロード
コース（メニュー画面）
が展開します



「ダウンロード」をクリックします



「資料ファイルダウンロード」をクリックして
ご案内資料をダウンロードします

**※ご案内資料は印刷して講習当日、
必ず会場にお持ちください**

ダウンロードを終えたら
「完了して次のレクチャーへ」をクリックします

※都道府県協会毎にダウンロード資料は異なります。
資料内容については都道府県警備協会にお問い合わせください。

※現在、Eラーニング準備中の為、受講状況証明書発行のコースが展開します
5ページ下部の「受講状況証明書受領/ダウンロード」に続きます

講習準備

受講者用アカウント
・パス受領

ログイン

講習資料
ダウンロード

教本受領

教本は、A4サイズとA5サイズの本です
講習資料のようにダウンロードするわけではありません

受講する特別講習の種別に応じた教本が、事業管理者様に送られます
※事業管理者様にご登録いただいた住所（事業所の所在地）に送られます

教本は、概ね講習開始1ヶ月前に届きます
確実に受取り、講習の準備を進めましょう



講習中

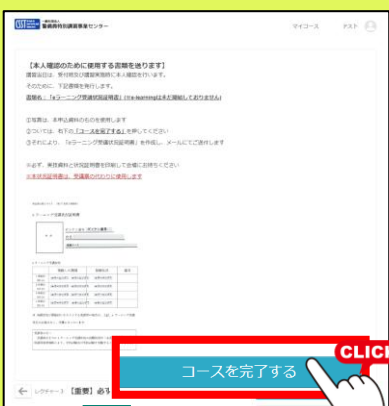
ログイン
(講習準備同様)

現在、Eラーニング
準備中です

受講状況証明書
受領/ダウンロード

対面講習受講

「ご案内資料」をダウンロード後、「完了して次のレクチャーへ」をクリック
すると（P4参照）、「**【重要】必ずご確認ください**」の画面が展開します



内容をご確認後、
「コースを完了する」をクリックします

※現在、Eラーニング準備中の為、
講習受講料資料ダウンロードコースの受講完了後、
受講状況証明書を発行いたします
受講完了後およそ2営業日以内に警備会社の
管理者にメールにてお知らせします



※受講進捗状況が確認できます

※受講完了すると
レクチャー番号が水色になります

講習中

ログイン
(講習準備同様)

現在、Eラーニング
準備中です

受講状況証明書
受領/ダウンロード

対面講習受講



警備会社の管理者にメールが届きます（受講完了後およそ2営業日以内）
添付されているURLから受講状況証明書をダウンロードできます
（複数名お申込みいただいている場合、受講完了の確認後、順次、
対象受講生の証明書を管理者へメールにて送付いたします）

受講状況証明書は受講票の代用となります
印刷して受講の際に会場に必ずお持ちください

件名「【特別講習申込受付システム】e-learning受講状況証明書のご案内

(本文)
警備員特別講習事業センターです。
e-learning受講状況証明書のご案内メールでございます。

受講資料のご確認、誠にありがとうございます。
ご受講状況の確認が取れましたので、eラーニング受講状況証明書をお送りさせていただきます。
下記のダウンロードリンクから、ダウンロードおよび、印刷をお願い致します。

ダウンロードリンク:*****
合言葉:*****

CLICK!

ダウンロードリンクのURLをクリックします

「アカウントを作成」画面の下にある「ログインせずに進む」をクリックします

「ログインせずに進む」をクリック後、
合言葉 入力画面に進みます
メールに記載のPWを入力して「送信」を
クリックします

ダウンロードをクリックします

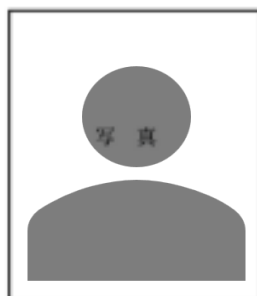
PDF形式にて
「受講状況証明書」
が展開します。
※次ページの見本も
ご参照ください。



eラーニング受講状況証明書（見本）

別記様式第2号の3 （第17条第2項関係）

eラーニング受講状況証明書



ゼッケン番号

がっけんたろう
氏名 学研太郎

受講コース (沖縄)施設警備業務1級 (1/24,25)

住所 〒100-0001 東京都千代田区千代田 4-5-6

生年月日

eラーニング受講状況

	視聴した期間	視聴状況	備考
<p>eラーニングはまだ開始されていません。 eラーニング受講状況証明書は受付時及び講習実施時に本人確認をするための書類です。 受講票の代わりに使用しますので、必ず印刷してお持ちください。</p>			
(50分)			

※ 再講習及び警備員になろうとする者講習の場合は、上記、eラーニング受講状況の記載はなく、空欄となっています。

受講者の方へ

受講前日までにeラーニング受講状況の視聴状況が「未受講」の場合は、特別講習業務規程により、学科試験及び実技試験を受験することはできません。

講習中

ログイン
(講習準備同様)



現在、Eラーニング
準備中です

受講状況証明書
受領/ダウンロード

対面講習受講

必ず以下の書類を印刷して当日ご持参ください

- 実技講習資料
- eラーニング受講状況証明書
- 教本、その他指定されたもの

対面講習を受講し
実技修了考査と学科修了考査を受けてください

受講後

合格した
場合

合否の確認

修了証明書

申請書

警察に申請

**<合格した場合> 修了証明書をお受け取りの上、
申請書をご記入いただき、必要書類をそろえ、
所轄の警察署（警備業担当）にご提出ください。**

・合格証明書交付申請書

・添付書類

1. 履歴書

2. 個人番号(マイナンバー)が記載されていない住民票の写し（本籍地（外国人の場合は国籍等）を記載のもの）（コピー不可）

3. 講習会修了証明書(交付日から1年以内のものに限ります)

4. 営業所に属することを疎明する書面(営業所所属証明書)

警備員の所属する営業所の所在地を管轄する警察署に提出する場合
住居地の公安委員会と異なる場合に限ります

5. 身分証明書

6. 医師の診断書

7. 誓約書

8. 写真1枚

申請の6か月以内に撮影した無帽、正面、上3分身、無背景の縦3.0センチメートル、横2.4センチメートルの写真で、その裏面に氏名及び撮影年月日を記入したもの

・手数料10,000円

オンライン申請が可能となりました。詳しくは下記ご確認ください。

【g-GOV 電子申請サイト <https://shinsei.e-gov.go.jp/>】

受講後

不合格だった場合

可否の確認

受講証明書

再講習受講
(任意)

＜不合格だった場合＞

受講証明書をお受け取りの上、再講習の受講を希望される方は、自身の所属する警備会社へご相談のうえ、再度、本システムを使用しお申込みください。また、申込は、警備会社のご担当者様が行います。なお、再講習は行われない場合もあります。



【お問い合わせ先】

特別講習全体についてご不明な点がございましたら、（一社）警備員特別講習事業センターまでご連絡ください。

◆一般社団法人 警備員特別講習事業センター

電話番号：03-5321-7655（平日9時～17時）

なお、本システムは、(株)Gakken LXがシステム管理を代行しております。システムの使用についてのお問合せは、下記の連絡先までお願いいたします。

◆特別講習申込受付システム代行業者 サポート窓口 (株)Gakken LX

電話番号：03-4330-4023（平日9時～17時）

メールアドレス：support-csst@gakkenlx.co.jp