

# 特別講習 申込受付システム 使用マニュアル (警備業者様向け)



本システムを使用する場合は、当該マニュアルをご参照の上、お申込みください。

**最初に事業者登録を行う必要があります。**

**※登録は管理者様もしくはご担当者様が行ってください。**

(一社) 警備員特別講習事業センターのホームページ又は所属する都道府県協会のホームページから  
警備業者登録を行います。

<https://csst-online.com/>



下記、QRコードからもログイン画面に入れます。



本システムは、  
モバイル（スマートフ  
ォン等）からも  
ログインできます

事業管理者用のID、パスワードは、登録が継続されますが、受講者用のID、パスワードは、講習会修了証明書  
又は講習会受講証明書の交付日から1年間はログインできますが、1年を超えるとログインできなくなりますのでご  
注意ください。

講習会修了証明証等の交付日から  
**1年間ログイン可能**

警備事業者



継続してログインできます



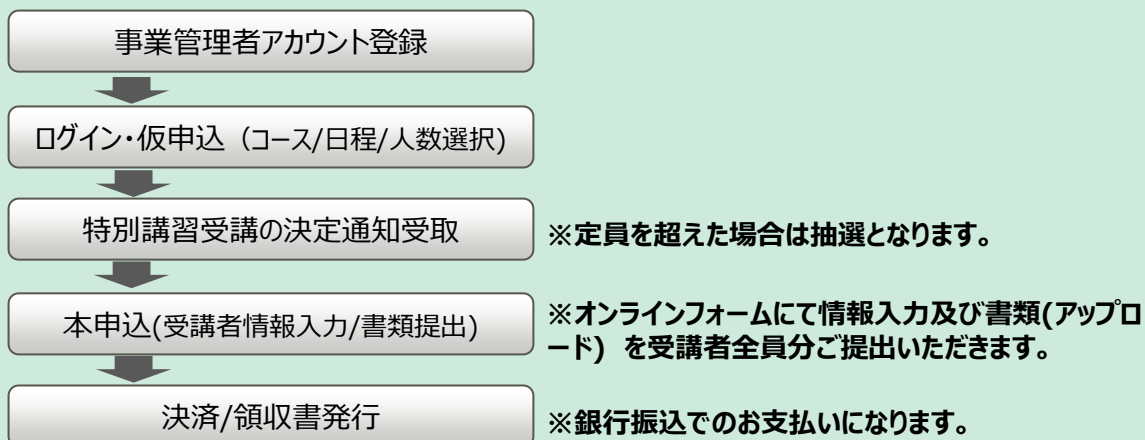
受講者



当サイトではSSL暗号化通信を採用し、お申込者様の個人情報情報を安全に保護しています。  
入力された情報は、第三者に読み取られることはありません。

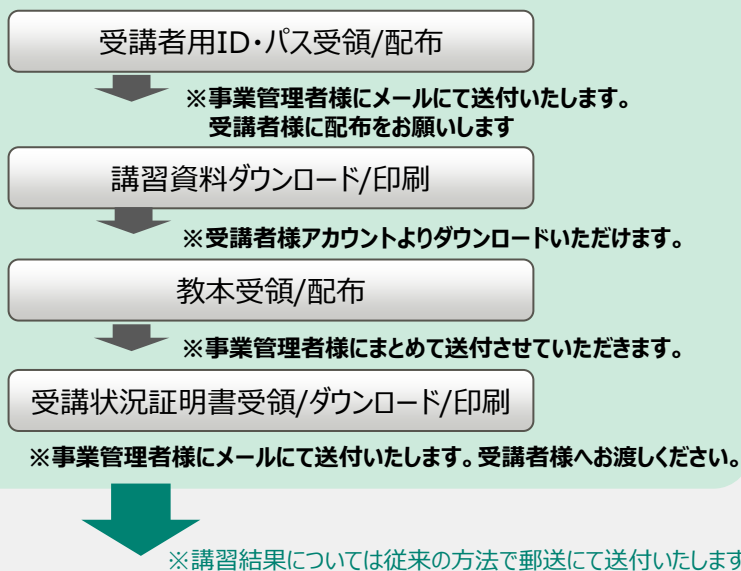
## 【特別講習】お申込みの流れ

### 受講申込

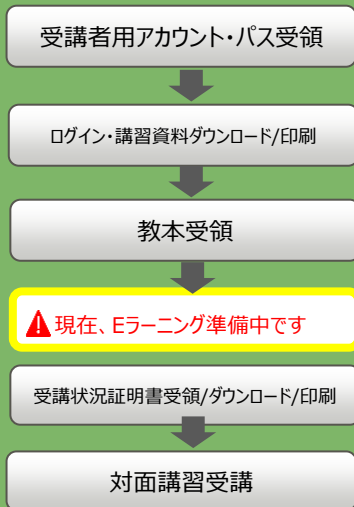


※受講者様の流れもあわせてご確認ください

### 講習準備



### <受講者>

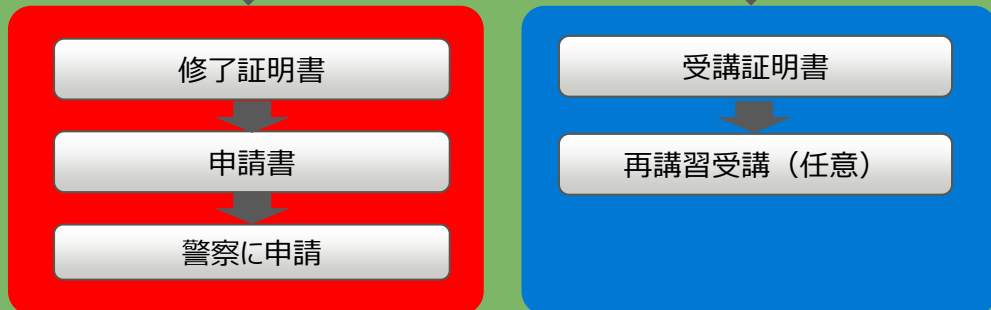


### 可否の確認

合格

不合格

### 受講後



※修了証明書及び受講証明書については事業管理者様に従来の方で送付いたします。受講者様へお渡しください。

受講申込

事業管理者  
アカウント登録

ログイン・仮申込  
(コース/日程/人数選択)

特別講習受講の  
決定通知受取

本申込  
(受講者情報入力/書類提出)

決済/領収書発行

<https://csst-online.com/>



左記、URLの「事業管理者登録」又は  
下記URLに入ります。

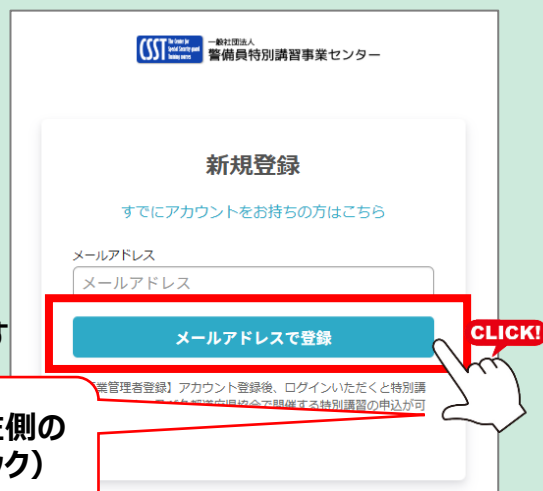
<https://csst-online.com/signup/entry>

警備会社・警備員の方以外の事業管理者登録に  
ついては、下記URLからご登録ください。

<https://csst-online.com/signup/others>

メールアドレスを入力して  
「メールアドレスで登録」をクリックします

以後、このマークを見たらマウスの左側の  
ボタンを1回押してください。(クリック)



入力画面が展開します

すでに上記で登録したメールアドレスが表示されています  
パスワード（任意で6桁以上の数字又は小文字  
アルファベット等決定してください）を入力します

事業所名を入力します

営業所・支店・支社名を入力します

担当者名を入力します

加盟/準加盟/非加盟をプルダウンから選択します

加盟＝下記、「所属する都道府県協会」に加盟している

準加盟＝下記、「所属する都道府県協会」以外に加盟している

非加盟＝どの都道府県協会にも加盟していない

警備業認定番号(公安委員会発行の番号)を入力します

所属している都道府県協会を入力します

電話番号を入力します

住所(事業所の所在地)を入力します

※教本等の発送先となりますので正確な住所の記載を  
お願いいたします。

受講申込

事業管理者  
アカウント登録

ログイン・仮申込  
(コース/日程/人数選択)

特別講習受講の  
決定通知受取

本申込  
(受講者情報入力/書類提出)

決済/領収書発行

受講申込

事業管理者  
アカウント登録

ログイン・仮申込  
(コース/日程/人数選択)

特別講習受講の  
決定通知受取

本申込  
(受講者情報入力/書類提出)

決済/領収書発行

画面はトップページへ移動します



1通目

アカウント登録完了後すぐに  
メールが届きます

アカウント登録完了のお知らせ - 警備員特別講習事業センター

警備員特別講習事業センター <no-reply@share-wis.com>

※このメールは自動送信メールです。  
このメールへの返信は受付いたしかねますのでご了承ください。

様

この度は警備員特別講習事業センターへ登録いただき、  
誠にありがとうございます。

新規登録手続きが完了しましたので、  
ご報告申し上げます。  
<https://csst-online.com>

【このメールにお心当たりのない方】

どなたかが間違えてメールアドレスを入力した可能性がございます。  
お心当たりのない場合は、お手数ですが、  
[support-csst@gakkenix.co.jp](mailto:support-csst@gakkenix.co.jp) までご連絡いただきますよう、  
よろしくお願いいたします。

受講申込

事業管理者  
アカウント登録

ログイン・仮申込  
(コース/日程/人数選択)

特別講習受講の  
決定通知受取

本申込  
(受講者情報入力/書類提出)

決済/領収書発行

希望講習選択

トップ画面を開きます



ログイン

※ログアウトした場合は右上の「ログイン」  
よりご登録いただいたメールアドレスと  
パスワードでログインをお願いします

会場を選択し、クリックします

福井

CLICK!

ご希望の講習の  
「仮申込」をクリックします

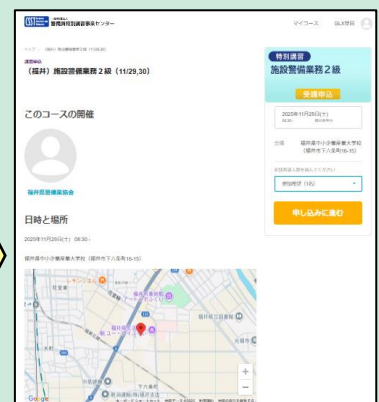
申込画面が展開します



申込

仮申込はこちらから

CLICK!



## 受講申込

事業管理者  
アカウント登録

ログイン・仮申込  
(コース/日程/人数選択)

特別講習受講の  
決定通知受取

本申込  
(受講者情報入力/書類提出)

決済/領収書発行

## 希望人数選択

「参加希望」プルダウンをクリックします

特別講習  
施設警備業務2級

受講申込

2025年11月29日(土)  
08:30 - 16:15

会場 福井県中小企業産業大学校  
(福井市下六条町16-15)

このコースの開催

日時と場所

2025年11月29日(土) 08:30 -

福井県中小企業産業大学校 (福井市下六条町16-15)

参加希望 (1名) **CLICK!**

申し込みに進む

人数が選択できます  
希望人数をクリックします

特別講習  
施設警備業務2級

受講申込

2025年11月29日(土)  
08:30 - 16:15

会場 福井県中小企業産業大学校  
(福井市下六条町16-15)

参加希望 (1名) **CLICK!**

参加希望 (3名)

参加希望 (4名)

参加希望 (5名)

参加希望 (6名)

申し込みに進む **CLICK!**

「申し込みに進む」をクリックします

## 仮申込完了の案内が表示されます

アカウントのご確認

GLX室田  
maga@glxkente.co.jp

内容のご確認

日時 2025年11月29日(土)  
08:30 -

会場 福井県中小企業産業大学校 (福井市下六条町16-15)

参加希望 (1名)

仮申込をする **CLICK!**

## 仮申込の確認画面が展開されます

申込完了

この度はお申し込みいただきありがとうございます。お申し込みの受付は、お申し込みの受付完了後、お申し込みの受付完了メールにてお知らせいたします。

日時 2025年11月29日(土)  
08:30 -

会場 福井県中小企業産業大学校 (福井市下六条町16-15)

さらにコースを探す

2通目

すぐに確認メールが届きます

警備員特別講習事業センター - ご注文の確認

ご注文内容

高規格警備業務2級 (新機のみ・両講習なし)  
https://csst-online.com/courses/shibuka20250921

価格 無料

開催日時 2025/09/20 08:30 ~ 2025/09/21 19:00  
開催場所: ポリテックセンター 静岡

申込ありがとうございます。事務局にて確認後にご連絡いたします。受講料が定額を超える場合には追加となります。また、規定数に満たない場合は申込によることもございますので予めご了承ください。

「仮申込をする」をクリックします

## 受講申込

事業管理者  
アカウント登録

ログイン・仮申込  
(コース/日程/人数選択)

特別講習受講の  
決定通知受取

本申込  
(受講者情報入力/書類提出)

決済/領収書発行

受講申込

事業管理者  
アカウント登録

ログイン・仮申込  
(コース/日程/人数選択)

特別講習受講の  
決定通知受取

本申込  
(受講者情報入力/書類提出)

決済/領収書発行

## 仮申込・資料ダウンロードコースが「マイコース」に表示されます

ご案内がマイコースに登録されますので、併せてご確認ください。  
トップ画面の「マイコース」にマウスを合わせます



仮申込を終えたコースと申込時資料の確認ができます

受講申込

事業管理者  
アカウント登録

ログイン・仮申込  
(コース/日程/人数選択)

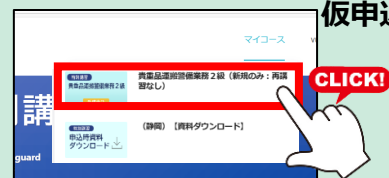
特別講習受講の  
決定通知受取

本申込  
(受講者情報入力/書類提出)

決済/領収書発行

## 仮申込のコースの確認・キャンセル方法

仮申込のコースをクリックします



仮申込のコースの詳細が展開します



「申し込み内容を確認する」を  
クリックします



すぐに確認  
メールが届きます

※キャンセルをされる場合  
はここからできます

申し込みをキャンセルする

csst-online.com の内容  
本当にキャンセルしますか？

OK

「OK」をクリックすると  
キャンセルになります

※申込内容に誤りがあった場合は、仮申込を一度キャンセルいただき、改めて仮申込のお手続きをお願いいたします。  
※受講決定通知後にキャンセルの方がいらっしゃる場合は必ず、申込先都道府県警備業協会にご連絡ください。



## 受講申込

事業管理者  
アカウント登録

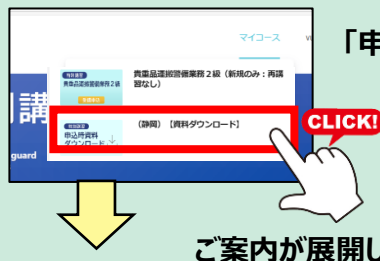
ログイン・仮申込  
(コース/日程/人数選択)

特別講習受講の  
決定通知受取

本申込  
(受講者情報入力/書類提出)

決済/領収書発行

### 【申込時資料ダウンロード】講習に関するご案内の確認方法



「申込時資料ダウンロード」のコースをクリックします

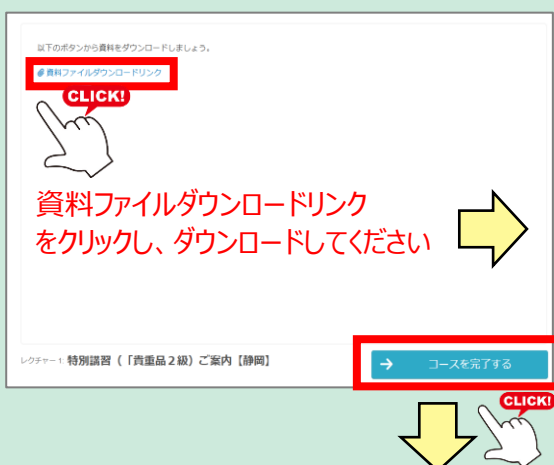
ご案内が展開します

「ダウンロード」をクリックします



ダウンロード画面が展開します

### 資料のダウンロード方法



「コースを完了する」をクリック  
レクチャー完了画面が展開します



#### 特別講習（貴重品運搬警備業務2級）「本講習」ご案内 (一社) 静岡県警備業協会

当協会において、特別講習（貴重品運搬警備業務2級）を開催します。  
受講をご希望の方は、下記の日程等を確認し、お申し込み下さい。  
なお、受講が決定した皆様を対象とした「予備講習」もご案内させていただきますので、ご参照下さい。

- 1 本講習開催日時  
令和7年9月20日（土）～9月21日（日）8:30（受付）～19:00（終了予定）
- 2 開催場所  
静岡市駿河区登呂3丁目1番35号 ポリテクセンター静岡
- 3 講習予定人数等  
新規受講者 50名程度を予定
- 4 受講資格等  
(1) 新任警備員教育が終了している警備員の方が対象  
(2) 不正手段等の理由により合格を取り消された日から起算して3年を経過しない方は受講出来ません  
(3) 実技講習があるため、受講に支障がないことを確認してお申し込み下さい  
(4) 現在所属している警備会社を通じて申し込み下さい（警備会社の事前登録が必須となります）
- 5 受講料  
33,000円（税込）受付後、教本の送料がかかります
- 6 予備講習のご案内 ※受講が決定後のお申し込みになります  
(1) 学科予備講習  
1 開催日時 令和7年9月6日（土）8:30（受付）～17:00（終了予定）  
2 開催場所 ポリテクセンター静岡（静岡市駿河区登呂3-6-1）  
3 受講料【税込】 ○会員価格 5,500円、○一般価格 16,500円  
(2) 実技予備講習  
1 開催日 令和7年9月14日（日）8:30（受付）～17:00（終了予定）  
2 開催場所 ポリテクセンター静岡（静岡市駿河区登呂3-1-35）  
3 受講料【税込】 ○会員価格 6,600円、○一般価格 19,800円  
(3) 参考事項  
予備講習は、受講が決定後、（一社）静岡県警備業協会HP【イーजीマイシット】から希望する予備講習にお申し込みください。

※ご案内が複数ある場合は、  
「完了して次のレクチャーへ」をクリックし、  
全てのご案内をご確認ください







## 受講申込

事業管理者  
アカウント登録

ログイン・仮申込  
(コース/日程/人数選択)

特別講習受講の  
決定通知受取

**本申込**  
(受講者情報入力/書類提出)

決済/領収書発行

## 本申込フォーム 資料アップロード方法

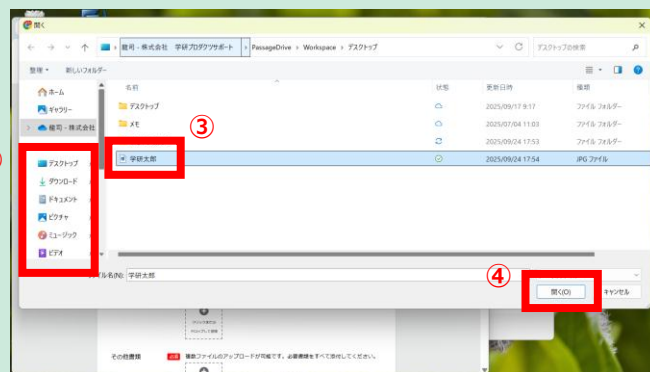
本申込フォームへの資料アップロード方法については、下記をご参照ください。

※受講者顔写真データは「jpg」または「png」形式でのアップロードをお願いいたします。

※受講者顔写真データの名称は「受講者氏名」をご記載ください。

※書類については、WordもしくはPDFでアップロードをお願いいたします。

①データ保存先からアップロード ※アップロード方法は受講者写真・従事証明書すべて同様です



①データをアップロードしたい項目の「+マーク」をクリック  
※クリック後、図の青矢印の通り、ページが遷移します。

②データ保存先を選択

③該当のデータを選択

④該当のデータを選択後、「開く」をクリック

## 受講申込

事業管理者  
アカウント登録

ログイン・仮申込  
(コース/日程/人数選択)

特別講習受講の  
決定通知受取

**本申込**  
(受講者情報入力/書類提出)

決済/領収書発行

## 本申込フォーム 資料アップロード方法

本申込フォームへの資料アップロード方法については、下記をご参照ください。

※受講者顔写真データは「jpg」または「png」形式でのアップロードをお願いいたします。

※受講者顔写真データの名称は「受講者氏名」をご記載ください。

※書類については、WordもしくはPDFでアップロードをお願いいたします。

②ドラッグ＆ドロップによるアップロード ※アップロード方法は受講者写真・従事証明書すべて同様です。

①デスクトップ上にある顔写真データをクリック

②顔写真データをクリックしながら、受講者顔写真の「クリックまたはドロップして登録」箇所にデータを移動

受講申込

事業管理者  
アカウント登録

ログイン・仮申込  
(コース/日程/人数選択)

特別講習受講の  
決定通知受取

本申込  
(受講者情報入力/書類提出)

決済/領収書発行

## 再申請の方法（書類添付漏れ、間違いなどで、再申請フォームを利用する場合）

書類不備などの連絡があった場合、  
受講決定通知のメールに記載「再申請フォーム」より再提出が可能です。

**再申請フォーム**

このフォームで再申請後、受講料明書が発行されます。  
誤りがあった場合、再発行は無料となりますので、ご注意ください。

事業管理者メールアドレス  
事業者名  
受講者氏名  
と  
不備のあった箇所をご入力/ご登録の上、  
「入力内容の確認に進む」をクリックします

※内容確認画面にて  
訂正する場合は「戻る」  
確定の場合は「送信する」をクリックします

戻る 送信する CLICK!

送信しました

事業管理者メールアドレス

事業者名

受講者氏名

と

不備のあった箇所をご入力/ご登録の上、  
「入力内容の確認に進む」をクリックします



※内容確認画面にて

訂正する場合は「戻る」

確定の場合は「送信する」をクリックします

戻る 送信する CLICK!

送信しました

## 本申込書類確認完了のご案内



申し込み警備業協会にて本申込書類の確認が完了しましたら、事業管理者様へ、  
**本申込書類確認完了メール**が届きます（書類の確認作業がございますので、数日間  
5通目 お時間をいただきます。）

## 講習受講料のご案内



本申込み書類確認メール送信後、2営業日を目安に講習受講料のお支払いについてのご案内が、事業管理者様へメールにて届きます

6通目

【特別講習申込受付システム】本申込書類の確認完了と入金手続きのご案内

特別講習 受付システムサポートセンター

決済用URLを  
クリックします

いつもお世話になっております。  
警備員特別講習事業センターです。  
ご返信いただきありがとうございます。すべて確認が完了いたしました。  
ご対応いただき誠にありがとうございます。引き続きよろしくお願いいたします。

ご入金案内

お申し込みの件について、お支払いの案内をさせていただきます。

お申し込みの件について、お支払いの案内をさせていただきます。

お申し込みの件について、お支払いの案内をさせていただきます。

お申し込みの件について、お支払いの案内をさせていただきます。

お申し込みの件について、お支払いの案内をさせていただきます。

お申し込みの件について、お支払いの案内をさせていただきます。

お申し込みの件について、お支払いの案内をさせていただきます。

お申し込みの件について、お支払いの案内をさせていただきます。

お申し込みの件について、お支払いの案内をさせていただきます。

お申し込みの件について、お支払いの案内をさせていただきます。

お申し込みの件について、お支払いの案内をさせていただきます。

お申し込みの件について、お支払いの案内をさせていただきます。

お申し込みの件について、お支払いの案内をさせていただきます。

お申し込みの件について、お支払いの案内をさせていただきます。

お申し込みの件について、お支払いの案内をさせていただきます。

お申し込みの件について、お支払いの案内をさせていただきます。

お申し込みの件について、お支払いの案内をさせていただきます。

お申し込みの件について、お支払いの案内をさせていただきます。

## ＜決済方法＞

### 銀行振込

※振込先は「GMOあおぞらネット銀行【Gakken LX 銀行口座】」となります。  
（Gakken LXは警備員特別講習事業センターの収納代行を行って  
おり、専用口座となっております）

※振込情報（支店/口座番号等の詳細）については左記メールの  
「決済用URL」よりお手続きいただき、別途メール(P12)にてご案内いたします。

※請求書はご希望がある場合のみ作成いたします。  
ご希望の方は、決済のご案内メールを受け取り後、  
メール(宛先: support-csst@gakkenlx.co.jp)にてご連絡ください

## ＜ご請求単位＞

本申込フォームにて以下ご請求単位をご選択できますご希望の内容にて決済のご案内をさせていただきます。

- ☐ 受講者ごとのお支払いを希望
  - ☐ 所属企業（事業管理者）でのおまとめ支払を希望
- ※お振込手数料は、おまとめで支払の方が安くなります。

※複数名おまとめ支払をご希望の場合は、  
対象の方の書類確認が全員分確認後、  
ご案内のメールを送付いたします

※受講料の他に教本送料が別途がかかります（全国一律 ¥ 350 一冊ごと配送）

## 受講申込

事業管理者  
アカウント登録

ログイン・仮申込  
(コース/日程/人数選択)

特別講習受講の  
決定通知受取

本申込  
(受講者情報入力/書類提出)

決済/領収書発行

## お支払い方法

決済用URLをクリックすると以下決済画面が展開します

講習名・金額をご確認いただき  
○ 銀行振込 をクリックします

振込名義人の入力フォームが展開します  
振込名義人を入力します  
入力後、「次に進む」をクリック

「注文を確認する」で完了となります

## 受講申込

事業管理者  
アカウント登録

ログイン・仮申込  
(コース/日程/人数選択)

特別講習受講の  
決定通知受取

本申込  
(受講者情報入力/書類提出)

決済/領収書発行



7 通目

「お申し込み完了ーご入金待ちのお知らせ」と「振込のご案内」のメールが事業管理者様にすぐに届きます。お支払い期限までに「振込みのご案内」をご確認の上、振込手続きを完了させてください。

※システム上「入金」という表記がございますが、特別講習の受講料の受付になります。紛らわしい表現になり申し訳ございません。

※メール受取後、7日以内にメールに記載された銀行口座にお振込ください。(各講習の定められた入金期日までにご入金ください)

※振込手数料はお客様ご負担にてお願い申し上げます。

※一度振り込んだ受講料は、警備員特別講習事業センターの責めに帰すべき事由により講習が行われなかった場合を除き返納しません。

「振込先情報はこちらの赤枠内に記載しております。」

## 受講申込

事業管理者  
アカウント登録

ログイン・仮申込  
(コース/日程/人数選択)

特別講習受講の  
決定通知受取

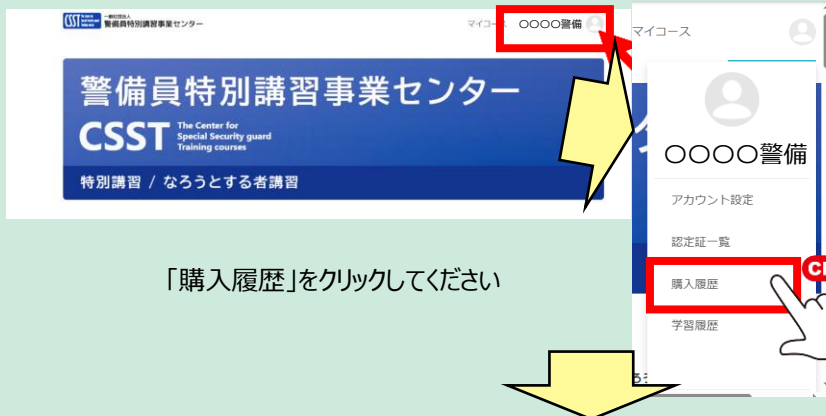
本申込  
(受講者情報入力/書類提出)

決済/領収書発行

## 領収書発行方法

ご入金後、インボイス対応の領収証がダウンロードできます

トップ画面のログイン名にマウスを合わせます



アカウントメニューが展  
開します

「購入履歴」をクリックしてください

「購入履歴」が展開します



発行したい講習の  
「領収書」をクリックします

## 受講申込

事業管理者  
アカウント登録

ログイン・仮申込  
(コース/日程/人数選択)

特別講習受講の  
決定通知受取

本申込  
(受講者情報入力/書類提出)

決済/領収書発行

領収書の宛名の入力画面が表示されますので、宛名を入力してください  
※宛名入力必須です

領収書が発行されますので、  
印刷または保存を行ってください  
※インボイス対応の領収書



「領収書が発行する」を  
クリック

## 領収書

領収書ID 1631841			
〇〇〇〇警備保険株式会社 様			
発行日: 2025年11月4日			
お支払い方法: 銀行振込			
一般社団法人 警備員特別講習事業センター			
登録番号: T1021005003200			
〒163-0632 東京都新宿区西新宿1-25-1 新宿センタービル32F			
但し: 受講料として(本講習の場合のみ教本送料含む)			
アイテム	日付	数量	価格
兵庫県警備協会【施設警備業務2級】【33350×1名分】【12/6-7】	2025年10月22日	1	¥ 33,350 (税込)
10%対象 ¥ 33,350 (内消費税 ¥ 3,031)		小計	¥ 33,350 (税込)

※領収証に関するお問い合わせ、宛名変更等については

◆特別講習申込受付システム代行業者 サポート窓口 (株)Gakken LX までメールにてご連絡ください。メールアドレス: support-csst@gakkenlx.co.jp



## 講習準備

受講者用ID・パス  
受領/配布

講習資料  
ダウンロード/印刷

教本受領/配布

受講状況証明書  
受領/ダウンロード/印刷

## 受講者用ID・パスワードについて



8通目

入金確認後、4営業日を目安に「ご入金の確認と教材・講習資料ダウンロードのご案内」のメールが事業管理者様に届きます。

受講者にURLとアカウント名とパスワードをお伝えください。

※都道府県協会毎にダウンロード資料は異なります。

資料内容については都道府県警備協会にお問い合わせください。

【特別講習申込受付システム】ご入金の確認と教材・講習資料ダウンロードのご案内

いつもお世話になっております。

警備員特別講習事業センターです。このたびは、受講料のお支払い手続きをいただき、誠にありがとうございました。ご入金を確認いたしましたので、以下の通りご案内申し上げます。

【1】教材の発送について受講に必要な教材を事業管理者様宛に送付いたします。  
お手元に届きましたら、内容をご確認くださいませようご周知をお願いいたします。

【2】講習資料ダウンロードのご案内システムにログインいただくための情報を以下にご案内いたします。  
▼システムログインURL: <https://csst-online.com/>  
※ログイン情報 (ID・パスワード) は、受講者ごとに個別に設定されています。以下ご確認ください。

■〇〇様 (ID: 、パスワード: )  
■〇〇様 (ID: 、パスワード: )

講習に関する資料や会場案内等につきましては、受講者それぞれの「★マイコース」

お手数ですが、受講者様ご本人にてログインのうえ、ご確認いただきますようご周知をお願いいたします。  
【重要】★ご案内資料は、必ず印刷して当日お持ちください。★

※都道府県協会毎にダウンロード資料は異なります。資料内容については都道府県警備協会にお問い合わせください。

※eラーニング受講状況証明書は、同じマイコース内の「【重要】必ずご確認ください」よりお手続きをお願いします。確認後メールにて送付いたします。

【重要】★eラーニング受講状況証明書についてですが、e-learningは未だ開始しておりませんので、今回は、受付時及び講習実施時に本人確認するための書類です(受講票の代わりに使用します)。必ず印刷して当日お持ちください。

受講者用

・アカウント名 (ID)

・パスワード をご確認ください

■〇〇様 (ID: 、パスワード: )

■〇〇様 (ID: 、パスワード: )

例) 学研 太郎 様

ID: ga12345678\_123

パスワード: abcdef

## 講習準備

受講者用ID・パス  
受領/配布

講習資料  
ダウンロード/印刷

教本受領/配布

受講状況証明書  
受領/ダウンロード/印刷

## 受講者：ログイン方法

※事業管理者用ID・パスワードで既にログインされている場合は、一度ログアウトのうえ、上記メールの受講者ID・パスワードで再度ログインしてください。

事業管理者用ID・パスワードでログインされている場合は資料の閲覧はできません。

CSST The Center for Special Security guard Training courses

警備員特別講習事業センター

特別講習 / なろうとする者

特別講習受付システムでは下記の講習に際してオンライン

特別講習について

特別講習 概要

特別講習 お申込みの流れ

ログイン

メールアドレスまたはアカウント名

メールアドレスまたはアカウント名

パスワード

パスワード

ログイン

パスワードを再入力してください

ログイン

[https://csst-online.com/users/sign\\_in](https://csst-online.com/users/sign_in)

トップ画面が展開します

CSST The Center for Special Security guard Training courses

警備員特別講習事業センター

特別講習 / なろうとする者講習

講習準備

受講者用ID・パス  
受領/配布

講習資料  
ダウンロード/印刷

教本受領/配布

受講状況証明書  
受領/ダウンロード/印刷

**受講者：講習資料ダウンロード/印刷**

講習資料がマイコースに登録されていますので、ご確認ください。  
トップ画面の「マイコース」にマウスを合わせます



講習受講用資料ダウンロード  
コース（メニュー画面）が展開します



「ダウンロード」をクリックします

講習準備

受講者用ID・パス  
受領/配布

講習資料  
ダウンロード/印刷

教本受領/配布

受講状況証明書  
受領/ダウンロード/印刷



「資料ファイルダウンロード」をクリックして  
資料をダウンロードします

※都道府県協会毎にダウンロード資料は異なります。  
資料内容については都道府県警備協会にお問い合わせください。

ダウンロードを終えたら  
「完了して次のレクチャーへ」をクリックします

※「受講状況証明書受領/ダウンロード」は  
P17をご参照ください

## 講習準備

受講者用ID・パス  
受領/配布

講習資料  
ダウンロード/印刷

教本受領/配布

受講状況証明書  
受領/ダウンロード/印刷

## 教本受領/配布

教本は、A4サイズとA5サイズの本です  
講習資料のようにダウンロードするわけではありません  
受講する特別講習の種別に応じた教本が、事業管理者様に送られます  
※事業管理者登録時にご登録いただいた住所（事業所の所在地）に送られます

教本は、概ね講習開始1ヶ月前に届きます  
確実に受講者にお渡しください



## 講習準備

受講者用ID・パス  
受領/配布

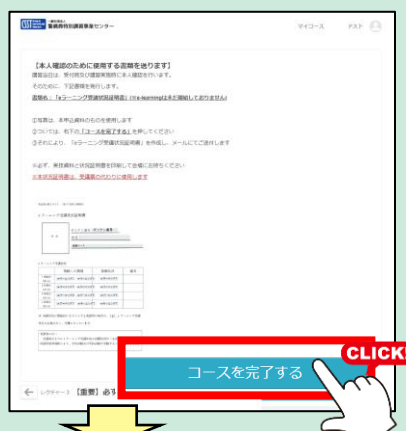
講習資料  
ダウンロード/印刷

教本受領/配布

受講状況証明書  
受領/ダウンロード/印刷

## 受講者：受講状況証明書受領/ダウンロード/印刷

「ご案内資料」をダウンロード後、「完了して次のレクチャーへ」をクリックすると、「【重要】必ずご確認ください」の画面が展開します



内容をご確認後、  
「コースを完了する」をクリックします

※ご案内資料は印刷して講習当日、必ず会場に  
お持ちください。  
※都道府県協会毎にダウンロード資料は異なります。  
資料内容については都道府県警備協会にお問い合わせください。

※現在、eラーニング準備中の為、  
講習受講資料ダウンロードコースの受講完了後、受講状況  
証明書を発行いたします。  
受講完了後おおよそ2営業日以内に事業管理者にメールに  
てお知らせします



※受講進捗状況が確認できます

※受講完了すると  
レクチャー番号が水色になります

講習準備

受講者用ID・パス  
受領/配布

講習資料  
ダウンロード/印刷

教本受領/配布

受講状況証明書  
受領/ダウンロード/印刷



9 通目

事業管理者にメールが届きます。

(すべての資料ダウンロード後、おおよそ2営業日以内)

添付されているURLから受講状況証明書をダウンロードできます

(複数名お申込みいただいている場合、受講完了の確認後、順次、対象受講生の  
eラーニング受講状況証明書を管理者へメールにて送付いたします)

受講状況証明書は受講票の代用となります  
印刷して受講の際に会場に必ずお持ちください

件名「【特別講習申込受付システム】e-learning受講状況証明書のご案内

(本文)

警備員特別講習事業センターです。

e-learning受講状況証明書のご案内メールでございます。

受講資料のご確認、誠にありがとうございます。

ご受講状況の確認が取れましたので、eラーニング受講状況証明書をお送りさせていただきます。

下記のダウンロードリンクから、ダウンロードおよび、印刷をお願い致します。

ダウンロードリンク: \*\*\*\*\*

合言葉: \*\*\*\*\*

CLICK!

ダウンロードリンクのURLをクリックします

「アカウントを作成」画面の下にある「ログインせずに進む」  
をクリックします

講習準備

受講者用ID・パス  
受領/配布

講習資料  
ダウンロード/印刷

教本受領/配布

受講状況証明書  
受領/ダウンロード/印刷

「ログインせずに進む」をクリック後、  
合言葉 入力画面に進みます

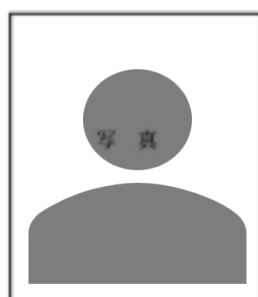
メールに記載の合言葉を入力して「送信」を  
クリックします

PDF形式にて  
「受講状況証明書」が  
展開します。  
※次ページの見本も  
ご参照ください。

## eラーニング受講状況証明書（見本）

別記様式第2号の3 （第17条第2項関係）

### eラーニング受講状況証明



ゼッケン番号

がっけんたろう  
氏名 学研太郎

受講コース (沖縄) 施設警備業務1級 (1/24,25)

住所 〒100-0001 東京都千代田区千代田 4-5-6

生年月日

### eラーニング受講状況

	視聴した期間	視聴状況	備考
<p>eラーニングはまだ開始されておりません。 eラーニング受講状況証明書は受付時及び講習実施時に本人確認をするための書類です。 受講票の代わりに使用しますので、必ず印刷してお持ちください。</p>			
(50分)			

※ 再講習及び警備員になろうとする者講習の場合は、上記、eラーニング受講状況の記載はなく、空欄となっています。

#### 受講者の方へ

受講前日までにeラーニング受講状況の視聴状況が「未受講」の場合は、特別講習業務規程により、学科試験及び実技試験を受験することはできません。



受講後

合格した場合

合否の確認

修了証明書

申請書

警察に申請

結果通知の方法に関しては、講習担当都道府県にお問合せください

### 受講者：申請書ダウンロード・警察に申請

申請書をご記入のうえ、必要書類をそろえ、  
所轄の警察署（警備業担当）にご提出ください

- 合格証明書交付申請書
- 添付書類
  1. 履歴書
  2. 個人番号(マイナンバー)が記載されていない住民票の写し（本籍地（外国人の場合は国籍等）を記載のもの）（コピー不可）
  3. 講習会修了証明書(交付日から1年以内のものに限ります)
  4. 営業所に属することを疎明する書面(営業所所属証明書)  
警備員の所属する営業所の所在地を管轄する警察署に提出する場合  
住居地の公安委員会と異なる場合に限ります
  5. 身分証明書
  6. 医師の診断書
  7. 誓約書
  8. 写真1枚  
申請の6か月以内に撮影した無帽、正面、上3分身、無背景の縦3.0センチメートル、横2.4センチメートルの写真で、その裏面に氏名及び撮影年月日を記入したもの
- 手数料10,000円

オンライン申請が可能となりました。詳しくは下記ご確認ください。  
【g-GOV 電子申請サイト <https://shinsei.e-gov.go.jp/>】

受講後

不合格だった  
場合

合否の確認

受講証明書

再講習受講  
(任意)

結果通知の方法に関しては、講習担当都道府県にお問合せください

### 「講習会受講証明書」をお受け取りください

### 再講習（任意）について

警備員特別講習事業センター  
CSST The Center for  
Special Security guard  
Training courses

特別講習 / なろうとする者講習

特別講習受付申込システムでは下記の2種の講習に関してオンライン申込が可能です。  
・現在、警備員として警備会社に所属している方が検定資格を取得するための講習「特別講習」  
・現在、警備員として警備会社に所属していない方のための警備業務の新任教育を含めた特別講習「警備員になろうとする者の講習」

特別講習

現在、申込ができる講習は以下のとおりです

北海道  
北海道

東北  
青森 岩手 秋田 宮城 山形 福島 新潟

関東  
茨城 栃木 群馬 山梨 長野 埼玉 千葉 東京 神奈川 静岡

再講習の受講を希望される方は、今一度、受講申込の仮申込から行ってください  
なお、再講習は行われない場合もあります

**事業者登録が完了している場合は、次回からのお申込みのために、  
事業管理者用のIDとパスワードを忘れないようにしてください。**

メモ欄

今回発行したID

---

今回発行したパスワード

---

## 【お問い合わせ先】

特別講習全体についてご不明な点がございましたら、（一社）警備員特別講習事業センターまでご連絡ください。

### ◆一般社団法人 警備員特別講習事業センター

電話番号：03-5321-7655（平日9時～17時）

なお、本システムは、(株)Gakken LXがシステム管理を代行しております。システムの使用についてのお問合せは、  
下記の連絡先までお願いいたします。

### ◆特別講習申込受付システム代行業者 サポート窓口 (株)Gakken LX

電話番号：03-4330-4023（平日9時～17時）

メールアドレス：support-csst@gakkenlx.co.jp